

動脈硬化検査のご案内(CAVI 検査)

動脈硬化とは

血管の弾力性が失われ硬くなり血管壁にコレステロールなどがたまり、内径が狭くなって血液の流れが悪くなった状態を動脈硬化といいます。

こんな方は要注意

高血圧 糖尿病 高脂血症 肥満 喫煙 飲酒 など。

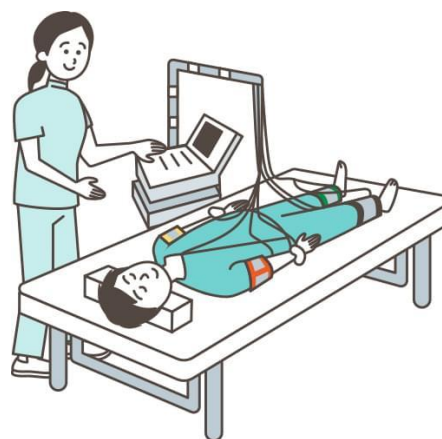
動脈硬化を放っておくと…

脳出血 脳梗塞 狭心症 心筋梗塞 全身障害(閉塞性動脈硬化症)といった命にかかわる病気につながります。

CAVI 検査はとても簡単です

ベッドに仰向けに寝てもらい、両腕、両足首にカフを、胸元に心臓の音をとるマイクをシールで貼ります。


痛みなどの苦痛はありません。血圧測定と同じような簡単な検査です。



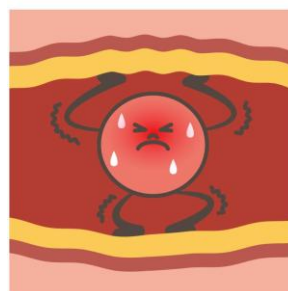
何がわかるの？

- 動脈の硬さ
- 動脈のつまり
- 血管年齢

柔らかでしなやかな血管



動脈硬化症を起こした血管



※動脈硬化は、加齢によって誰にでも起こりますが個人差が大きく、生活習慣が大きく関係しています。大変な病気にかからないためには、早期発見が最大の秘訣です。